







Sphera

Versione in Acciaio Inox









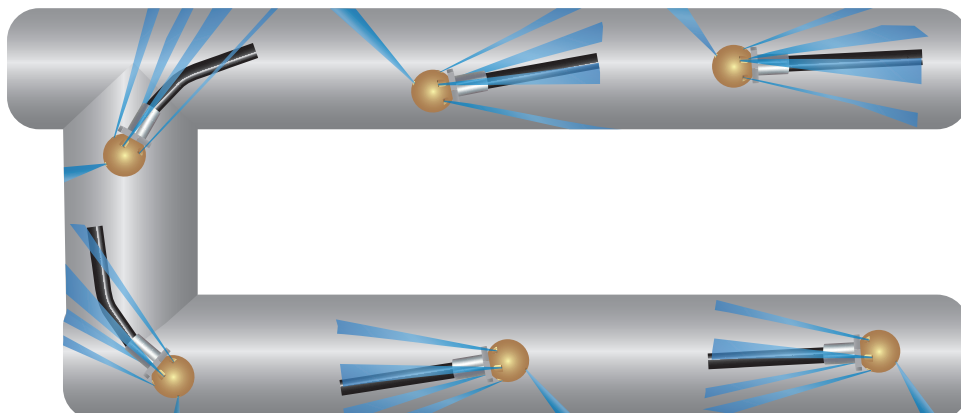
							
15200.01C	Sphera in Acciaio Inox	1/2" F	3-M4x5 10° 3-M4x5 30°	2-M4x4 0°/90°	35 x 35	0,15	50 - 150 *

Versione in Ottone



Boccola in Ottone
per operazioni con rischio d'incendio

							
15200.01OC	Sphera in Ottone	1/2" F	3-M4x5 10° 3-M4x5 30°	2-M4x4 0°/90°	35 x 35	0,25	50 - 150 *
13840.11	Boccola di protezione tubo in ottone	1/2" F			35 x 55	0,08	



Forma Sferica per Curve

* Ø di lavoro Tubazione

- 1/4" Tubo 50 - 100 Curva
- 3/16" Tubo 50 - 100 Curva
- 1/2" Tubo 50 - 150 Direzione
- 1/2" Tubo 100 - 150 Curva